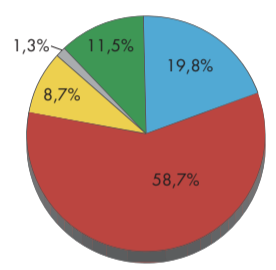
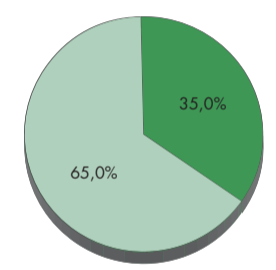
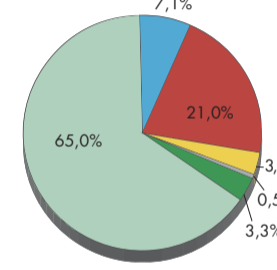
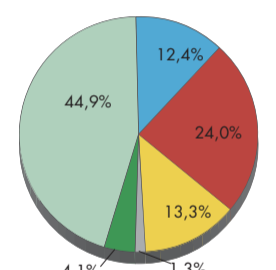


KENNZEICHNUNG DER STROMLIEFERUNGEN 2020 DER STADTWERKE MERZIG GMBH

Stromkennzeichnung gemäß § 42 Energiewirtschaftsgesetz

Unternehmensmix der Stadtwerke Merzig GmbH	Energieträgermix der Produkte Autostrom, Wasserkraft-Tarif und Wasserkraft-Tarif-ÖkoFit	Standardproduktmix	Zum Vergleich: Energieträgermix Deutschland																																														
 <table border="1"> <caption>Unternehmensmix der Stadtwerke Merzig GmbH</caption> <tr><th>Energieträger</th><th>Anteil</th></tr> <tr><td>Kernenergie</td><td>19,8%</td></tr> <tr><td>Kohle</td><td>58,7%</td></tr> <tr><td>Erdgas</td><td>8,7%</td></tr> <tr><td>Sonstige fossile Energieträger</td><td>1,3%</td></tr> <tr><td>Strom aus Erneuerbare Energien mit Herkunftsnachweisen, nicht finanziert aus der EEG-Umlage</td><td>11,5%</td></tr> </table>	Energieträger	Anteil	Kernenergie	19,8%	Kohle	58,7%	Erdgas	8,7%	Sonstige fossile Energieträger	1,3%	Strom aus Erneuerbare Energien mit Herkunftsnachweisen, nicht finanziert aus der EEG-Umlage	11,5%	 <table border="1"> <caption>Energieträgermix der Produkte Autostrom, Wasserkraft-Tarif und Wasserkraft-Tarif-ÖkoFit</caption> <tr><th>Energieträger</th><th>Anteil</th></tr> <tr><td>Erneuerbare Energien, finanziert aus der EEG-Umlage</td><td>65,0%</td></tr> <tr><td>Strom aus Erneuerbare Energien mit Herkunftsnachweisen, nicht finanziert aus der EEG-Umlage</td><td>35,0%</td></tr> </table>	Energieträger	Anteil	Erneuerbare Energien, finanziert aus der EEG-Umlage	65,0%	Strom aus Erneuerbare Energien mit Herkunftsnachweisen, nicht finanziert aus der EEG-Umlage	35,0%	 <table border="1"> <caption>Standardproduktmix</caption> <tr><th>Energieträger</th><th>Anteil</th></tr> <tr><td>Erneuerbare Energien, finanziert aus der EEG-Umlage</td><td>65,0%</td></tr> <tr><td>Kohle</td><td>21,0%</td></tr> <tr><td>Kernenergie</td><td>7,1%</td></tr> <tr><td>Erdgas</td><td>3,3%</td></tr> <tr><td>Sonstige fossile Energieträger</td><td>0,5%</td></tr> <tr><td>Strom aus Erneuerbare Energien mit Herkunftsnachweisen, nicht finanziert aus der EEG-Umlage</td><td>3,1%</td></tr> </table>	Energieträger	Anteil	Erneuerbare Energien, finanziert aus der EEG-Umlage	65,0%	Kohle	21,0%	Kernenergie	7,1%	Erdgas	3,3%	Sonstige fossile Energieträger	0,5%	Strom aus Erneuerbare Energien mit Herkunftsnachweisen, nicht finanziert aus der EEG-Umlage	3,1%	 <table border="1"> <caption>Zum Vergleich: Energieträgermix Deutschland</caption> <tr><th>Energieträger</th><th>Anteil</th></tr> <tr><td>Erneuerbare Energien, finanziert aus der EEG-Umlage</td><td>44,9%</td></tr> <tr><td>Kohle</td><td>24,0%</td></tr> <tr><td>Kernenergie</td><td>12,4%</td></tr> <tr><td>Erdgas</td><td>13,3%</td></tr> <tr><td>Sonstige fossile Energieträger</td><td>1,3%</td></tr> <tr><td>Strom aus Erneuerbare Energien mit Herkunftsnachweisen, nicht finanziert aus der EEG-Umlage</td><td>4,1%</td></tr> </table>	Energieträger	Anteil	Erneuerbare Energien, finanziert aus der EEG-Umlage	44,9%	Kohle	24,0%	Kernenergie	12,4%	Erdgas	13,3%	Sonstige fossile Energieträger	1,3%	Strom aus Erneuerbare Energien mit Herkunftsnachweisen, nicht finanziert aus der EEG-Umlage	4,1%
Energieträger	Anteil																																																
Kernenergie	19,8%																																																
Kohle	58,7%																																																
Erdgas	8,7%																																																
Sonstige fossile Energieträger	1,3%																																																
Strom aus Erneuerbare Energien mit Herkunftsnachweisen, nicht finanziert aus der EEG-Umlage	11,5%																																																
Energieträger	Anteil																																																
Erneuerbare Energien, finanziert aus der EEG-Umlage	65,0%																																																
Strom aus Erneuerbare Energien mit Herkunftsnachweisen, nicht finanziert aus der EEG-Umlage	35,0%																																																
Energieträger	Anteil																																																
Erneuerbare Energien, finanziert aus der EEG-Umlage	65,0%																																																
Kohle	21,0%																																																
Kernenergie	7,1%																																																
Erdgas	3,3%																																																
Sonstige fossile Energieträger	0,5%																																																
Strom aus Erneuerbare Energien mit Herkunftsnachweisen, nicht finanziert aus der EEG-Umlage	3,1%																																																
Energieträger	Anteil																																																
Erneuerbare Energien, finanziert aus der EEG-Umlage	44,9%																																																
Kohle	24,0%																																																
Kernenergie	12,4%																																																
Erdgas	13,3%																																																
Sonstige fossile Energieträger	1,3%																																																
Strom aus Erneuerbare Energien mit Herkunftsnachweisen, nicht finanziert aus der EEG-Umlage	4,1%																																																
<p>CO₂-Emission: 649 g/kWh Radioaktiver Abfall: 0,0005 g/kWh</p>	<p>CO₂-Emission: 0 g/kWh Radioaktiver Abfall: 0 g/kWh</p>	<p>CO₂-Emission: 233 g/kWh Radioaktiver Abfall: 0,0002 g/kWh</p>	<p>CO₂-Emission: 310 g/kWh Radioaktiver Abfall: 0,0003 g/kWh</p>																																														
<p> ■ Kernenergie ■ Kohle ■ Erdgas ■ Sonstige fossile Energieträger ■ Strom aus Erneuerbare Energien mit Herkunftsnachweisen, nicht finanziert aus der EEG-Umlage ■ Erneuerbare Energien, finanziert aus der EEG-Umlage </p>																																																	

Der Unternehmensmix der Stadtwerke Merzig GmbH stellt die Durchschnittswerte der Stromlieferungen an alle Privat-, Gewerbe-, Geschäfts- und Industriekunden der Stadtwerke Merzig GmbH dar. Der „Standardproduktmix“ beinhaltet die Stromzusammensetzung für alle Endverbraucher, die kein Wasserkraftstrom-Produkt bezogen haben.