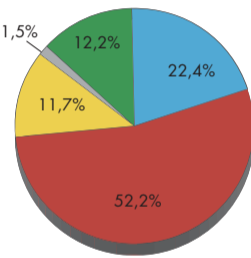
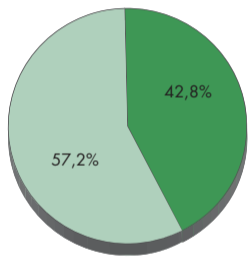
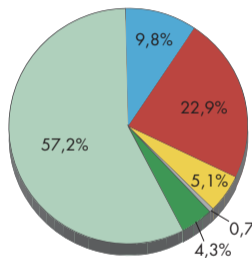
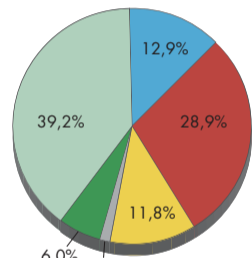


KENNZEICHNUNG DER STROMLIEFERUNGEN 2021 DER STADTWERKE MERZIG GMBH

Stromkennzeichnung gemäß § 42 Energiewirtschaftsgesetz

Unternehmensmix der Stadtwerke Merzig GmbH	Energieträgermix der Produkte Autostrom, Wasserkraft-Tarif und Wasserkraft-Tarif-ÖkoFit	Standardproduktmix	Zum Vergleich: Energieträgermix Deutschland																																														
 <table border="1"> <caption>Unternehmensmix der Stadtwerke Merzig GmbH</caption> <tr><th>Energieträger</th><th>Anteil</th></tr> <tr><td>Kernenergie</td><td>22,4%</td></tr> <tr><td>Kohle</td><td>52,2%</td></tr> <tr><td>Erdgas</td><td>11,7%</td></tr> <tr><td>Sonstige fossile Energieträger</td><td>1,5%</td></tr> <tr><td>Strom aus Erneuerbare Energien mit Herkunftsnachweisen, nicht finanziert aus der EEG-Umlage</td><td>12,2%</td></tr> </table>	Energieträger	Anteil	Kernenergie	22,4%	Kohle	52,2%	Erdgas	11,7%	Sonstige fossile Energieträger	1,5%	Strom aus Erneuerbare Energien mit Herkunftsnachweisen, nicht finanziert aus der EEG-Umlage	12,2%	 <table border="1"> <caption>Energieträgermix der Produkte Autostrom, Wasserkraft-Tarif und Wasserkraft-Tarif-ÖkoFit</caption> <tr><th>Energieträger</th><th>Anteil</th></tr> <tr><td>Erneuerbare Energien, finanziert aus der EEG-Umlage</td><td>57,2%</td></tr> <tr><td>Strom aus Erneuerbare Energien mit Herkunftsnachweisen, nicht finanziert aus der EEG-Umlage</td><td>42,8%</td></tr> </table>	Energieträger	Anteil	Erneuerbare Energien, finanziert aus der EEG-Umlage	57,2%	Strom aus Erneuerbare Energien mit Herkunftsnachweisen, nicht finanziert aus der EEG-Umlage	42,8%	 <table border="1"> <caption>Standardproduktmix</caption> <tr><th>Energieträger</th><th>Anteil</th></tr> <tr><td>Kernenergie</td><td>9,8%</td></tr> <tr><td>Kohle</td><td>22,9%</td></tr> <tr><td>Erdgas</td><td>5,1%</td></tr> <tr><td>Sonstige fossile Energieträger</td><td>0,7%</td></tr> <tr><td>Strom aus Erneuerbare Energien mit Herkunftsnachweisen, nicht finanziert aus der EEG-Umlage</td><td>4,3%</td></tr> <tr><td>Erneuerbare Energien, finanziert aus der EEG-Umlage</td><td>57,2%</td></tr> </table>	Energieträger	Anteil	Kernenergie	9,8%	Kohle	22,9%	Erdgas	5,1%	Sonstige fossile Energieträger	0,7%	Strom aus Erneuerbare Energien mit Herkunftsnachweisen, nicht finanziert aus der EEG-Umlage	4,3%	Erneuerbare Energien, finanziert aus der EEG-Umlage	57,2%	 <table border="1"> <caption>Zum Vergleich: Energieträgermix Deutschland</caption> <tr><th>Energieträger</th><th>Anteil</th></tr> <tr><td>Kernenergie</td><td>12,9%</td></tr> <tr><td>Kohle</td><td>28,9%</td></tr> <tr><td>Erdgas</td><td>11,8%</td></tr> <tr><td>Sonstige fossile Energieträger</td><td>1,2%</td></tr> <tr><td>Strom aus Erneuerbare Energien mit Herkunftsnachweisen, nicht finanziert aus der EEG-Umlage</td><td>6,0%</td></tr> <tr><td>Erneuerbare Energien, finanziert aus der EEG-Umlage</td><td>39,2%</td></tr> </table>	Energieträger	Anteil	Kernenergie	12,9%	Kohle	28,9%	Erdgas	11,8%	Sonstige fossile Energieträger	1,2%	Strom aus Erneuerbare Energien mit Herkunftsnachweisen, nicht finanziert aus der EEG-Umlage	6,0%	Erneuerbare Energien, finanziert aus der EEG-Umlage	39,2%
Energieträger	Anteil																																																
Kernenergie	22,4%																																																
Kohle	52,2%																																																
Erdgas	11,7%																																																
Sonstige fossile Energieträger	1,5%																																																
Strom aus Erneuerbare Energien mit Herkunftsnachweisen, nicht finanziert aus der EEG-Umlage	12,2%																																																
Energieträger	Anteil																																																
Erneuerbare Energien, finanziert aus der EEG-Umlage	57,2%																																																
Strom aus Erneuerbare Energien mit Herkunftsnachweisen, nicht finanziert aus der EEG-Umlage	42,8%																																																
Energieträger	Anteil																																																
Kernenergie	9,8%																																																
Kohle	22,9%																																																
Erdgas	5,1%																																																
Sonstige fossile Energieträger	0,7%																																																
Strom aus Erneuerbare Energien mit Herkunftsnachweisen, nicht finanziert aus der EEG-Umlage	4,3%																																																
Erneuerbare Energien, finanziert aus der EEG-Umlage	57,2%																																																
Energieträger	Anteil																																																
Kernenergie	12,9%																																																
Kohle	28,9%																																																
Erdgas	11,8%																																																
Sonstige fossile Energieträger	1,2%																																																
Strom aus Erneuerbare Energien mit Herkunftsnachweisen, nicht finanziert aus der EEG-Umlage	6,0%																																																
Erneuerbare Energien, finanziert aus der EEG-Umlage	39,2%																																																
<p>CO₂-Emission: 649 g/kWh Radioaktiver Abfall: 0,0006 g/kWh</p>	<p>CO₂-Emission: 0 g/kWh Radioaktiver Abfall: 0 g/kWh</p>	<p>CO₂-Emission: 256 g/kWh Radioaktiver Abfall: 0,0003 g/kWh</p>	<p>CO₂-Emission: 350 g/kWh Radioaktiver Abfall: 0,0003 g/kWh</p>																																														
<p> ■ Kernenergie ■ Kohle ■ Erdgas ■ Sonstige fossile Energieträger ■ Strom aus Erneuerbare Energien mit Herkunftsnachweisen, nicht finanziert aus der EEG-Umlage ■ Erneuerbare Energien, finanziert aus der EEG-Umlage </p>																																																	

Der Unternehmensmix der Stadtwerke Merzig GmbH stellt die Durchschnittswerte der Stromlieferungen an alle Privat-, Gewerbe-, Geschäfts- und Industriekunden der Stadtwerke Merzig GmbH dar. Der „Standardproduktmix“ beinhaltet die Stromzusammensetzung für alle Endverbraucher, die kein Wasserkraftstrom-Produkt bezogen haben.